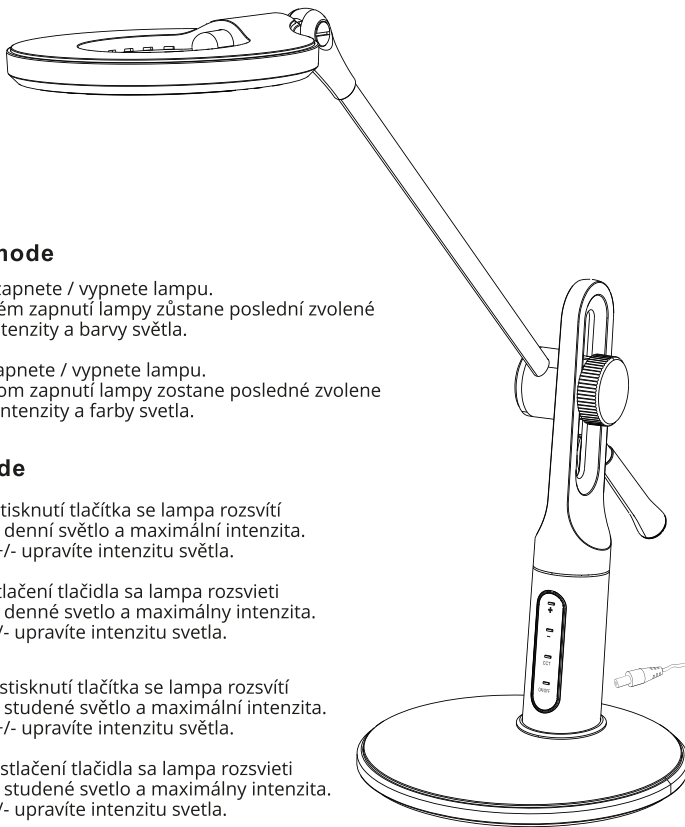


# LBL1225



ON/OFF

## On/Off mode

- Stisknutím zapnete / vypnete lampu. Při opětovném zapnutí lampy zůstane poslední zvolené nastavení intenzity a barvy světla.

Stlačením zapnete / vypnete lampu. Při opětovnom zapnutí lampy zostane posledné zvolené nastavenie intenzity a farby svetla.



CCT

## CCT mode

- Při prvním stisknutí tlačítka se lampka rozsvítí v nastavení: denní světlo a maximální intenzita. Stisknutím +/- upravíte intenzitu světla.
- Při druhém stisknutí tlačítka se lampka rozsvítí v nastavení: studené světlo a maximální intenzita. Stisknutím +/- upravíte intenzitu světla.
- Při třetím stisknutí tlačítka se lampka rozsvítí v nastavení: teplé světlo a maximální intenzita. Stisknutím +/- upravíte intenzitu světla.

Pri prvom stlačení tlačidla sa lampka rozsvieti v nastavení: denné svetlo a maximální intenzita. Stlačením +/- upravíte intenzitu svetla.

Pri druhom stlačení tlačidla sa lampka rozsvieti v nastavení: studené svetlo a maximální intenzita. Stlačením +/- upravíte intenzitu svetla.

Pri tretom stlačení tlačidla sa lampka rozsvieti v nastavení: teplé svetlo a maximální intenzita. Stlačením +/- upravíte intenzitu svetla.



nastavení dotykem  
nastavenie dotykom



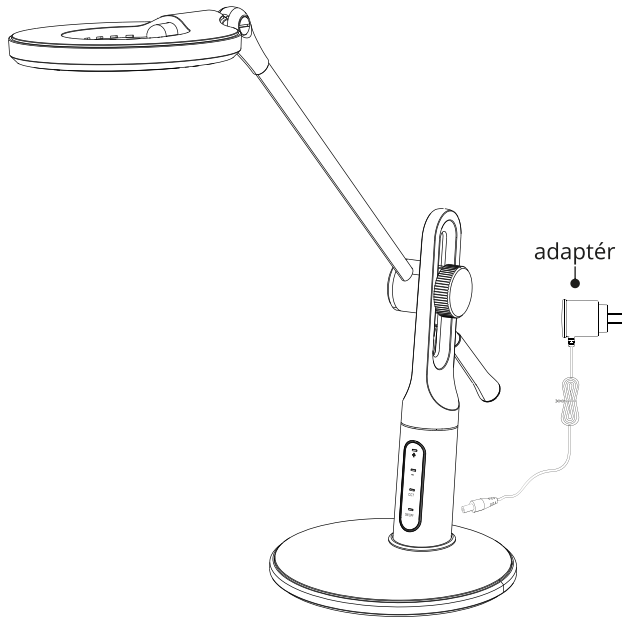
barva světla 3000K - 6500K  
tlačítko CCT  
farba svetla 3000K - 6500K  
tlačidlo CCT



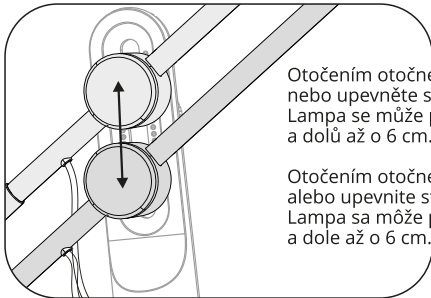
plynulá regulace stmívání  
tlačítka + / -  
plynulá regulácia stmievania  
tlačidlá + / -



paměť nastavení stmívání  
pamäť nastavenia stmievania

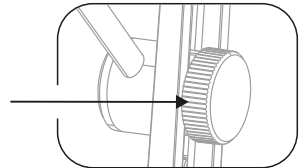


adaptér

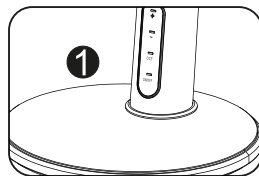
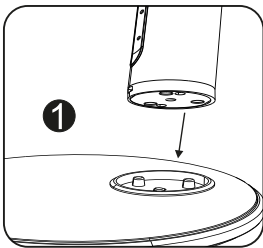


Otočením otočného knoflíku posuňte alebo upevnite sloupek lampy. Lampa sa môže posúvať nahoru a dolu až o 6 cm.

Otočením otočného gombíka posuňte alebo upevnite stĺpik lampy. Lampa sa môže posúvať hore a dolu až o 6 cm.

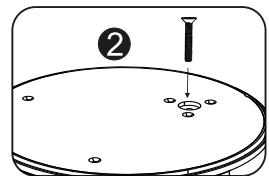


## MONTÁŽ



Vložte sloupek lampy do podstavce a uistíte se o správné pozici usazení.

Vložte stĺpik lampy do podstavca a uistite sa o správnej pozícii usadenie.



Zajistíte sloupek lampy šroubem ze spodní strany základny lampy.

Zaistite stĺpik lampy skrutkou zo spodnej strany základne lampy.